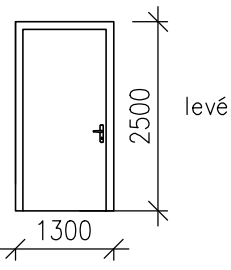
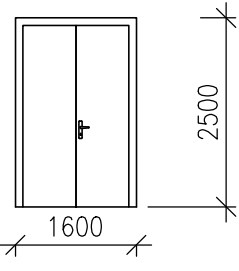
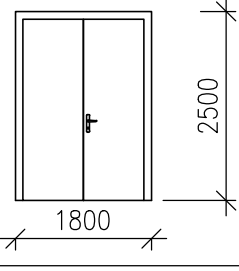
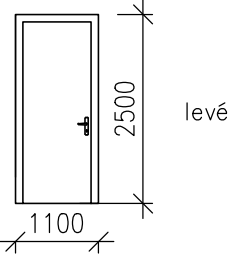
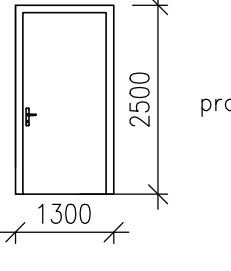


OZNAČENÍ NA VÝKRESE	SCHEMA VÝROBKU	ROZMĚR	POPIS	POČET KS	POZNÁMKA
				CELKEM	
D15a		staveb. otvor 1300/2500	vstupní dveře ocelové zateplené jednokřídlové, dveřní křídlo plně hladké, $U_d = \max$ 1,2 W/m ² K zvuková neprůzvučnost 37 dB	1	barva světle šedá, ocelová rámová zárubeň dveře do m.č. 111
		dveře vybaveny: <ul style="list-style-type: none"> elektromechanickým zámkem s nastavením kliky ve směru úniku – trvale funkční, vnější klika je funkční po odpojení napájení z ovládacího zařízení např. čtečky průchodka pro kabel mezi křídlem a zárubní součástí dveří bude i kabel s konektorem 			
D16		staveb. otvor 1600/2500	vstupní dveře ocelové zateplené dvoukřídlové, dveřní křídla plně hladká, $U_d = \max$ 1,2 W/m ² K zvuková neprůzvučnost 30 dB	2	barva světle šedá, ocelová rámová zárubeň zámek vložkový, kování klika x klika
		dveře vybaveny: <ul style="list-style-type: none"> elektromechanickým zámkem s nastavením kliky ve směru úniku – trvale funkční, vnější klika je funkční po odpojení napájení z ovládacího zařízení např. čtečky průchodka pro kabel mezi křídlem a zárubní součástí dveří bude i kabel s konektorem 			
D17		staveb. otvor 1800/2500	vstupní dveře ocelové zateplené dvoukřídlové, dveřní křídla plně hladká, $U_d = \max$ 1,2 W/m ² K zvuková neprůzvučnost 30 dB	3	barva světle šedá, ocelová rámová zárubeň zámek vložkový, kování klika x klika
	DVEŘE VNITŘNÍ				
18 L		staveb. otvor 1100/2500	vnitřní dveře ocelové jednokřídlové otočné, dveřní křídlo plně hladké	1	barva světle šedá, ocelová rámová zárubeň zámek vložkový, kování klika x klika
19 P		staveb. otvor 1300/2500	vnitřní dveře ocelové jednokřídlové otočné, dveřní křídlo plně hladké dveře s požární odolností EW 15 DP1	1	barva světle šedá, ocelová rámová zárubeň zámek vložkový, kování klika x klika

*** DESIGN AND ENGINEERING SERVICES PRAHA, tel / fax : 220 515 164 , 220 515 172 , E - mail : des @ des . cz ***

DES Praha s.r.o	ČÍSLO KOPIE	ČÁST	ČÍS.PŘÍLOHY
			D.1.1108-a /3

TABULKA VÝPLNÍ OTVORŮ - dveře